



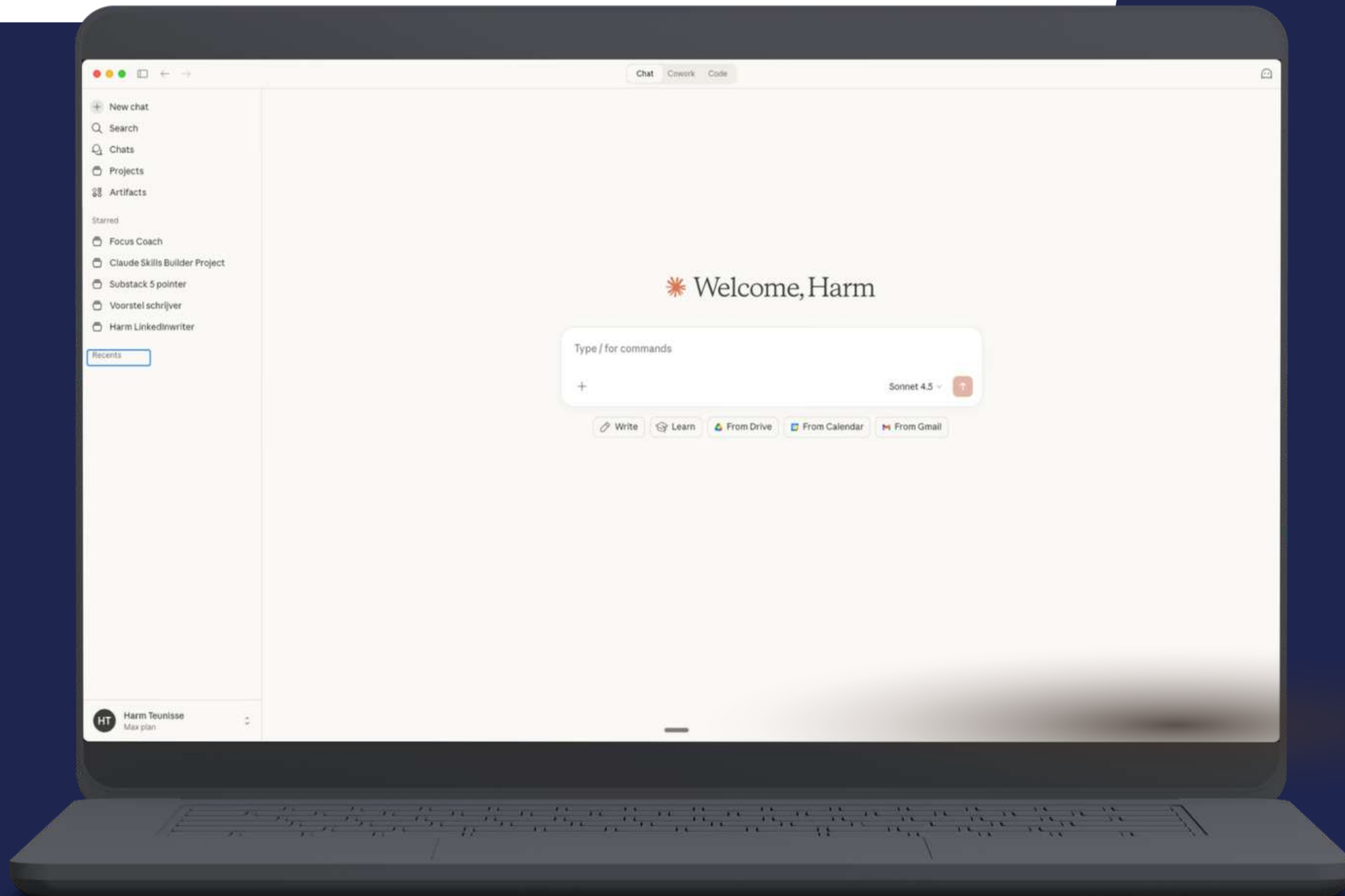
BOUW JE EIGEN TEAM IN CLAUDE.AI



Claude



Claude






VOOR WE BEGINNEN



**DATAVEILIGHEID
& PRIVACY**



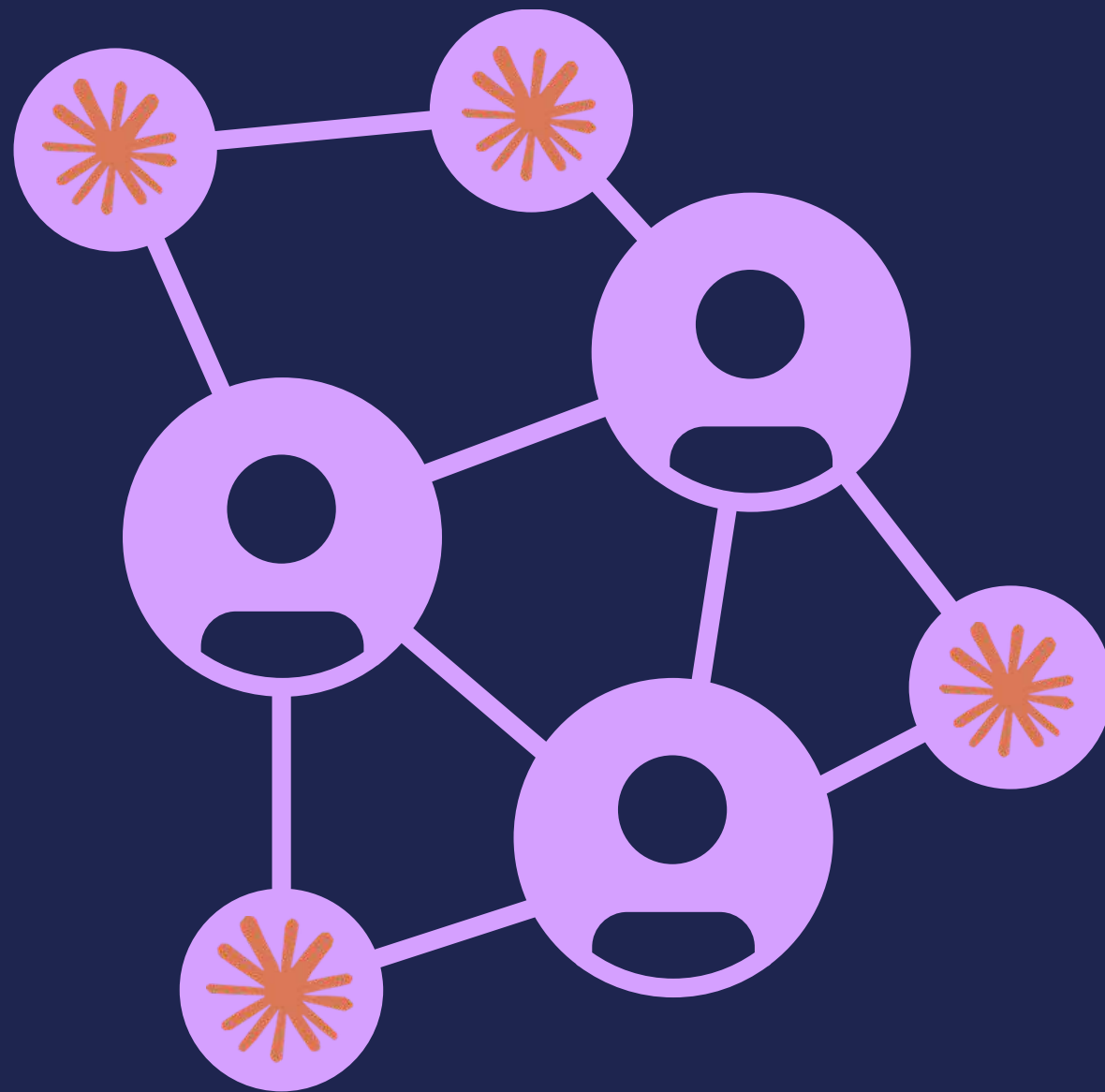
VOOROORDELEN



HALLUCINATIES



MEET THE TEAM





DEZE SESSIE

- Claude fundamentals
- Chat vs Cowork vs Code
- Skills
- Claude Design






THE STORY SO FAR


Chat



GPT's



Projects



Prompt libraries





ASSISTENTEN / GPT'S

AI

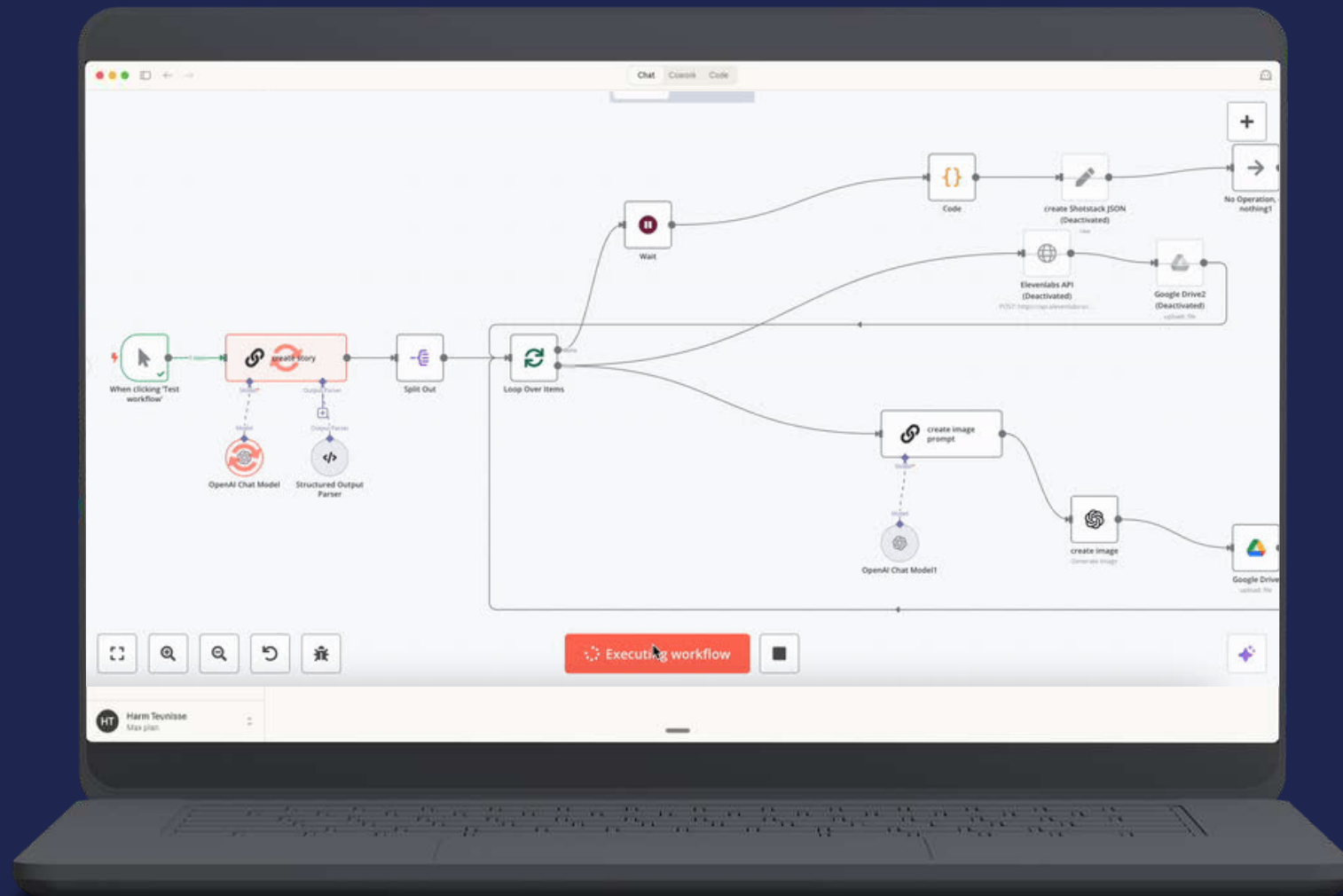


Aangepaste
instructies

Kennisbank (pdf,
word etc)



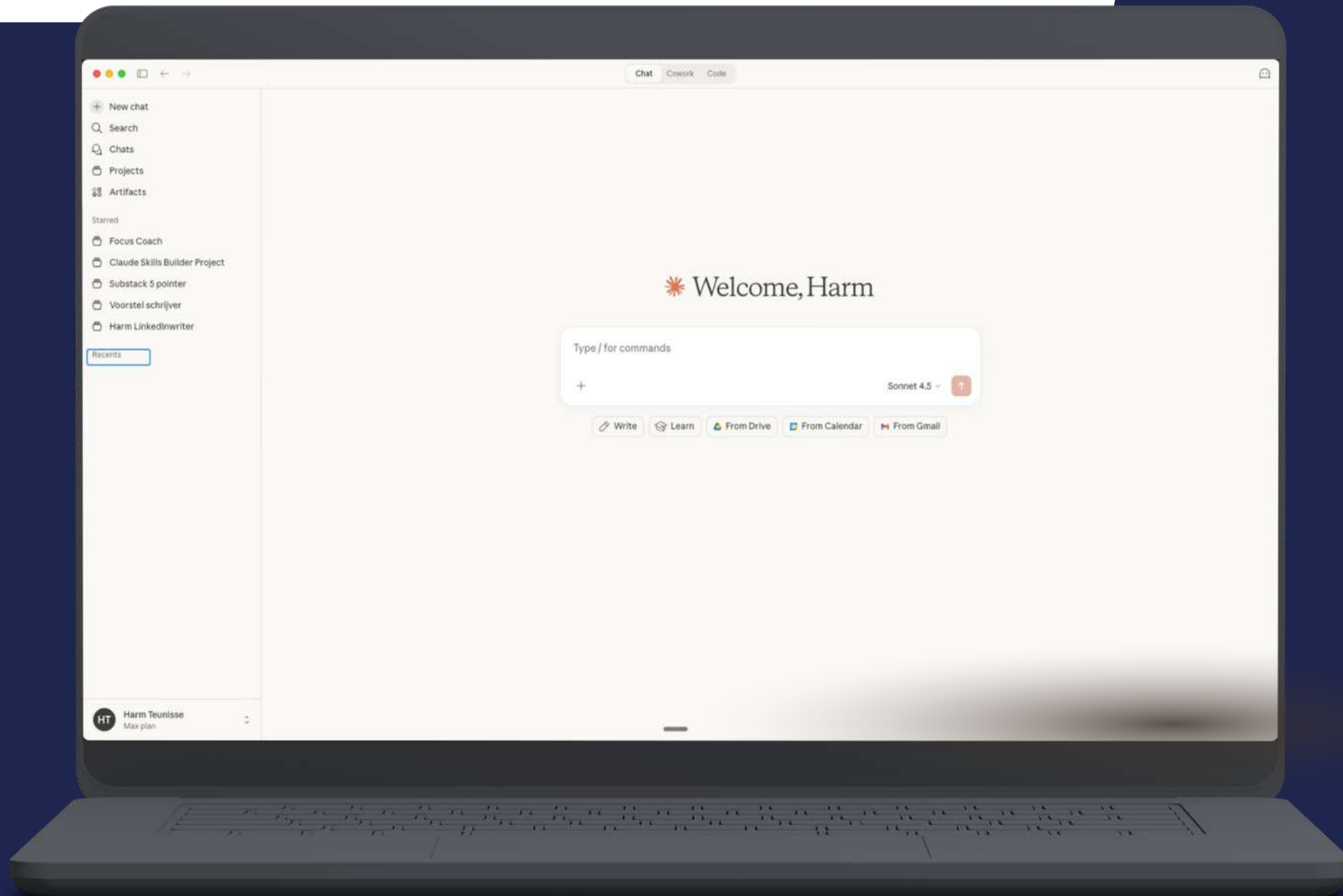
OF: ADVANCED LEVEL



EN...




ENTER Claude





Chat

- Dagelijks werk
- Verkenningen
- Voorbereiden van grotere taken.
- Kan Skills oproepen.
- Project omgeving.
- Heel mager geheugen over jou.



Projects

- Werkmappen met vaste kennisbank
- Archief van gesprekken
- Voor terugkerende taken
- En.. projecten dus.



Cowork

- Je 'agent' omgeving.
- Voert (parralel) taken uit.
- Heeft toegang tot mappen op je computer.
- En: draait Claude Code 'light'.
- Bouwt actief een geheugen op.



SKILLS

Skills zijn geen losse prompts, maar specifieke, door jou ontwikkelde vaardigheden en profielen, die leven in je Claude account.

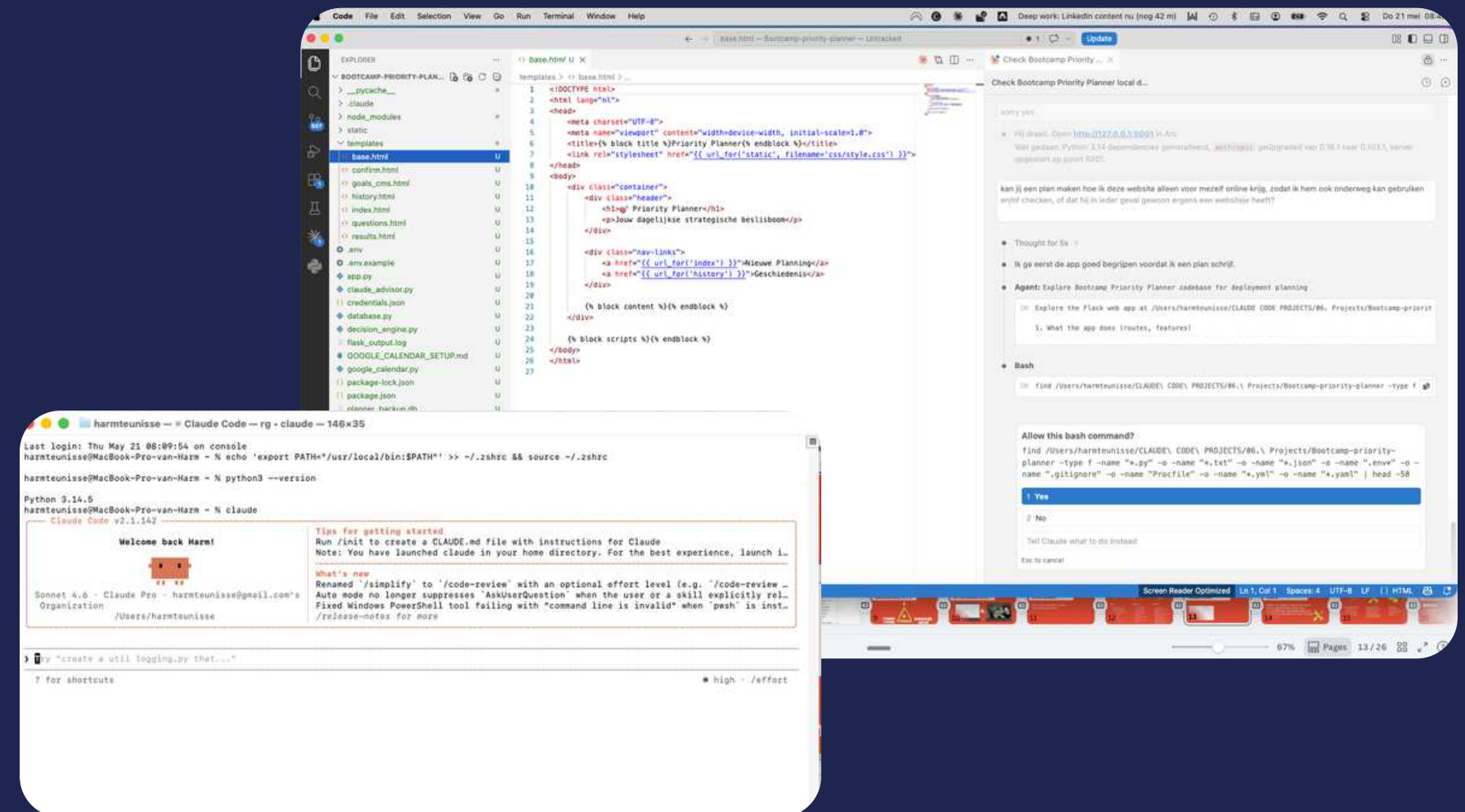
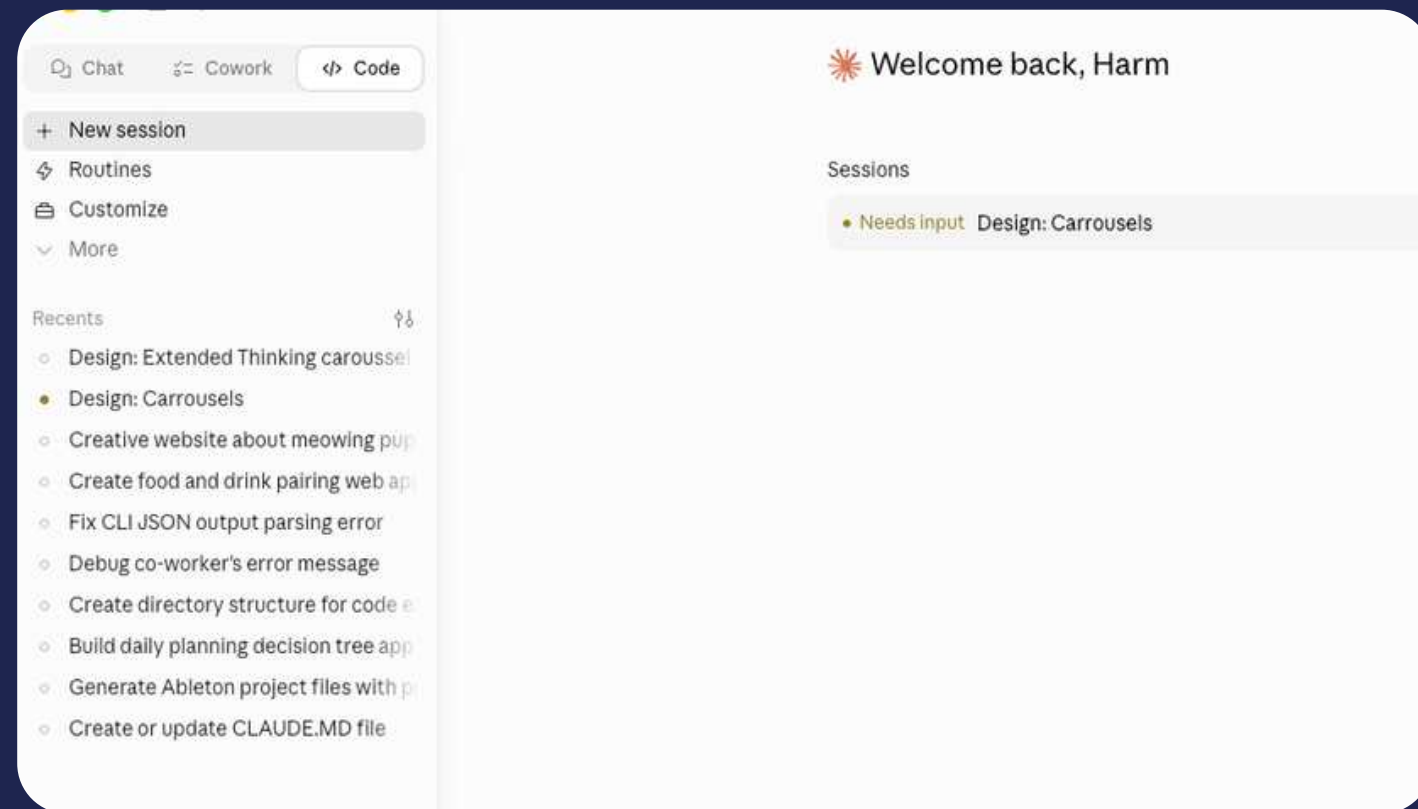




CLAUDE CODE

Web & desktop app

Terminal, CLI + IDE software





**OK HARM, NOW
SHOW ME
THE MONEY!**




SKILLS



SKILLS

Skills zijn geen losse prompts, maar specifieke, door jou ontwikkelde vaardigheden en profielen, die leven in je Claude account.






Je vraagt Claude:
"Ontwikkel een
weekplanning
social posts op
basis van ons
februari thema."



Claude leest je
prompt, snapt
context en pakt de
juiste skill er bij, en
levert werk af
zoals in jouw
social creatie skill
playbook staat.



Eén keer
schrijven, en
Claude blijft
vanaf dan altijd
in lijn en on
brand.



WAAROM WIL JE DIT?

ZONDER SKILLS

- Je herhaalt instructies.
- Claude vergeet je voorkeuren.
- Inconsistente output
- GPT's & Projects zijn statische assistenten binnen een afgebakende omgeving.

MET SKILLS

- Vaste playbooks voor specifieke taken
- Claude onthoudt je voorkeuren
- Consistentie en deelbaarheid
- Actief door je gehele profiel, ongeacht in welke thread of Project je zit



WAT KUNNEN SKILLS?

- **On brand content creatie**
- **Software ontwikkeling**
- **Opereren als sub-agents in Cowork & Code**
- **SEO advies geven**
- **Verschillende tools koppelen en stroomlijnen**
- **Klantprofiel borgen**
- **Presentaties in huisstijl maken**
- **Strategische inzichten ophalen**
- **Social visuals maken (advanced level)**

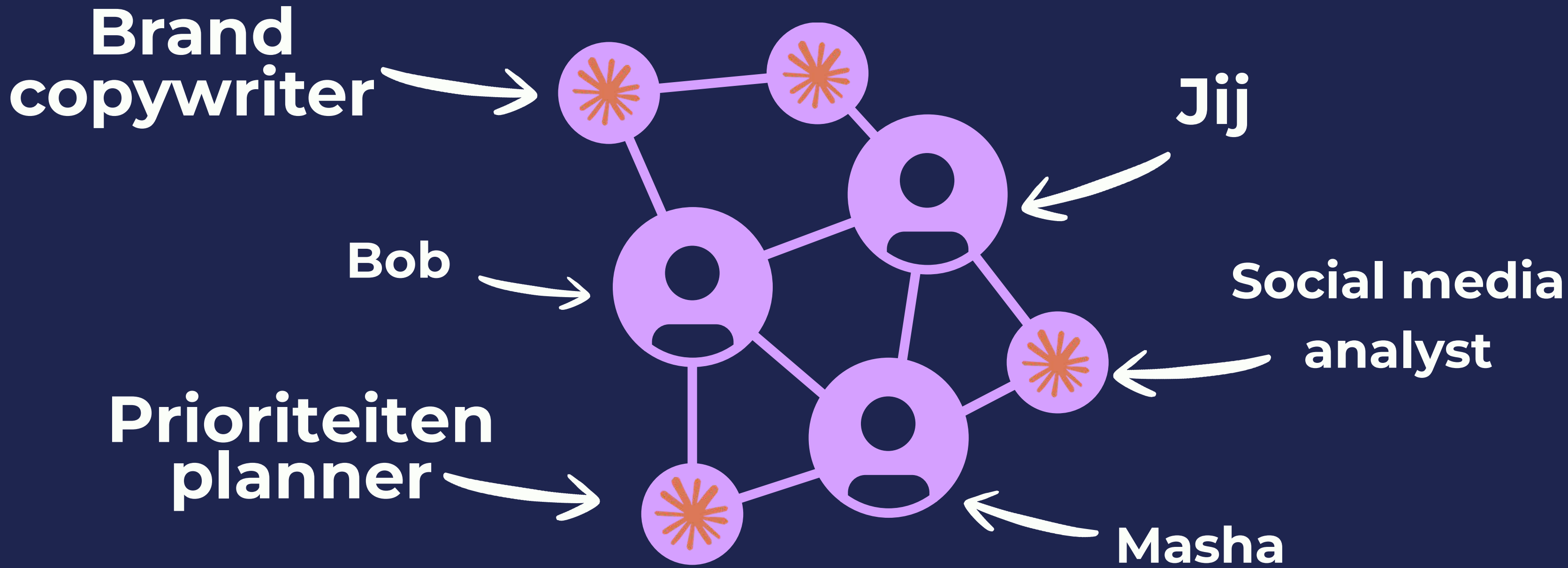


IEDERE SKILL IS EEN UNIEK PLAYBOOK

Een handleiding met unieke **context** en **aanwijzingen**, die alleen **relevant** zijn voor jouw team, jouw merk, **jouw format & tone of voice**.



THE NEW TEAM





HOE WERKT HET?

1. **Je bereid je skill voor** met context, how to, docs
2. **Je geeft** een zeer gedetailleerde omschrijving of doet het één keer voor in een thread.
3. **Claude vertaalt** jouw instructies en context tot een Skill bestand.
4. **Claude plaatst** de skill in je Capabilities bibliotheek
5. **Claude activeert** automatisch de skill als de context van je gesprek daar op wijst.



DRIE SKILL ELEMENTEN

JE PLAYBOOK



SKILL.MD

VOORBEELDEN



REFERENCES.MD

ACTIES



SCRIPTS.MD



IN EEN MAP



skill.md

/ references

/ resources

/ script

- ★ CLAUDE.MD
- Competitor analysis >
- Febo social planner >
- Fronend de...y Anthropic >
- harm-copywriter-skill >**
- Meeting Ins...ts Analyzer >
- nds-ui-skill-main >
- persona-challenger >
- priority-planner >
- Proposal Creator >
- SKILL cont...search writer >
- social-content >

- harm-copywriter-skill.zip
- ★ README.md
- ★ REFERENCE.md
- ★ SKILL.md



SKILLS USE CASES

1. On brand copywriter - om te delen met je team
2. Avatar van je Ideal Customer Profile - een levende user persona
3. Een brand guideline design skill
4. Een lead generator skill - in combinatie met lead tools als Clay en Apollo
5. Een (on brand) powerpoint bouwer skill
6. Een chain-of-tasks skill: geef één taak over van skill naar skill.



SKILL PREPARATION

Wat heb je nodig voor een goede skill?

1. Ramstrakke briefing (opdrachtbeschrijving)
2. Context die Claude niet kan weten
3. Glasheldere do's en don'ts
4. Hoge kwaliteit voorbeelden als trainingsdata
5. Een helder 'als dit, dan dat' plan.
6. Vorm en fomattering (hoe wil je het hebben.)



COWORK



COWORK

- Cowork setup
- Use easus
- Defening





SETUP OPDRACHT

1. Kies een veilige zandbak rootfolder
2. Maak en review je claude.md file
3. Maak een memory.md aan



SCHEDULER OPDRACHT

- 1. Kies een terugkerende taak**
- 2. Beschrijf die in detail**
- 3. Maak een Task aan**
- 4. Test, review, pas aan**



GOWORK USE CASES

1. Chaos → gestructureerde folder
2. Vergadernotities → actielijst + Slack-bericht
3. Content repurposing in bulk
4. Analytics scrapen zonder dashboard te openen met chrome extentie
5. Facturen en documenten automatisch hernoemen
6. Research synthese uit meerdere bestanden
7. Brand brain in Google Drive
8. Asana → weekdigest in Slack
9. Concurrentieanalyse op commando
10. Map met losse bestanden → landingspagina of one-pager

Bedankt!

LEZINGEN

AI TRAININGEN

IMPLEMENTATIE

 info@harmteunisse.nl

 [/in/harmteunisse](https://www.linkedin.com/company/harmteunisse)

 www.harmteunisse.nl

**FIND ME ON
LINKEDIN**

